C'EST PARTI POUR L'AVENTURE AVEC

LE CHEVALIER GYSLAIN !



Les Monts de Gy Communauté de Communes

Tourisme Monts de Gy

Cités de caractère TOURISCOPE FRANCHE-COMTÉ

Règle du jeu :

A l'aide de ce guide, promène toi dans Gy d'étapes en étapes en suivant bien les instructions et les énigmes du petit chevalier.

Fais très attention aux voitures lorsque tu seras dans les zones fréquentées comme la Grande Rue.

Prends avec toi : un stylo, une casquette et de l'eau s'il fait très chaud.

Quand tu auras fini, reviens à l'Office de Tourisme pour vérifier tes réponses et tu recevras un cadeau !

Bonne chance

Le père du jeune chevalier Gyslain a demandé à son fils de tout connaître sur la Petite Cité Comtoise de Caractère : GY

Aide le petit chevalier à découvrir ce que cache la petite cité afin qu'il accède au rang de Grand Chevalier comme l'a été toute sa famille de générations en générations. Il aura pour mission de protéger Gy. Son père lui a donné des indications sur les principales étapes de son périple à travers le village.

Accompagne le petit chevalier pour avancer dans ta quête tout en faisant attention aux pièges.

Es-tu prêt pour une formidable aventure dans les rues de GY ?

Pour te rendre à la première étape répond à cette énigme :

Je suis l'un des plus beaux et des plus importants monuments de Gy, je suis vaste et devant moi s'étend une très belle place.
Devine qui je suis et viens devant moi.

Observe bien et dis-moi :

-Comment s'appelle-t-il ? ..... ou ……

Observe la façade et dis-moi :

-Combien y a-t-il de piliers sur ce monument ?
.....

-Combien y a-t-il de fenêtres sur la façade principale :

Rectangulaires ? .....

Triangulaires ?.....

-Observe bien et entoure les formes géométriques que l'on retrouve sur cette façade par rapport à cette liste :

Bien ! Passons à la deuxième étape maintenant !

Voici l'énigme de la deuxième étape : **Durant des siècles GY a été une cité qui produisait beaucoup de vin. Je suis un objet qui fut très utile aux vignerons et suis proche de la place trouve moi…**

Quel est le fruit qui est pressé dans cet appareil ?



Tu te débrouilles très bien ! Allez continuons !

Prends la petite rue interdite aux voitures qui s'appelle la « rue de la butte » et qui est en face de l'hôtel de ville. Ensuite continue de grimper jusqu'à atteindre la « rue du Bourg » et tu seras à la troisième étape.

Observe bien tout autour de toi, ne vois-tu pas une petite tour au coin de la rue que l'on appelle ?

-Pour trouver le nom de cette tour, tu dois tout d'abord résoudre cette charade :

Mon premier fait la liaison entre deux mots.
Mon deuxième est le contraire de froid.
Mon troisième est le contraire de triste.
Mon quatrième est « tu » mais avec un « e ».
Mon tout est cette charmante petite tour de guet.
…….

- En regardant bien, combien y a-t-il de visages ?

.....

-Comment s'appelle la maison collée à l'échauguette ?

□***La rizière*** □***La poivrière*** □***La fromagère***

Tu sembles être quelqu'un de très observateur, voyons si tu peux retrouver ton chemin pour trouver la prochaine étape.

Pour cette quatrième étape, aide-toi du plan et rends-toi devant le grand bâtiment où un coq est très haut perché…

-Dis-moi quel est le nom de cet édifice ?

……

- Combien compte-t-il de vitraux ?

……

-Voici deux photos qui ont au moins 47 ans de différence, laquelle représente le clocher actuel ? Indique-le par une flèche.





Passons à l'étape suivante ! Continue ta découverte en prenant garde à ne pas faire de bruit en passant au pied du mur du manoir hanté, surtout, ne réveille pas le dragon… Ensuite suis la direction du château.

Je suis le plus beau bâtiment de Gy, j'incarne la puissance du village. Dans le temps je protégeais Gy et ses alentours et les archevêques de Besançon sont restés là pendant plus de 700 ans.

-Une jolie décoration se trouve au-dessus du portail cependant avant que tu arrives le souffle du dragon a mélangé les lettres qui composent le nom de cette décoration, remets-les dans l'ordre :

O B A S N L :.....

-Peux-tu citer 3 éléments qui le composent ?

.....

.....

Bravo ! tu es vraiment un vaillant compagnon !

Pour la prochaine étape à travers GY, tu dois décoder cette énigme !

Je suis le cousin de l'ascenseur mais en plus sportif…et pour y accéder aide toi de ton plan.
Autrefois ce chemin permettait aux habitants de la ville basse de pouvoir accéder rapidement à la ville haute.
En arrivant à ton étape, arrête-toi et regarde bien le paysage et le toit des maisons.

-Retrouve les cheminées ci-dessous, et quand tu les auras vues coche-les.





☐ ☐

☐

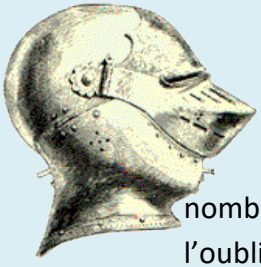

-Le chevalier Gyslain a besoin de connaître le nombre de marches, compte-les et écris-le pour ne pas l'oublier !

Nombre de marches : ……



Une fois arrivé en bas de cette descente interminable tourne à droite sur la <u>Grande Rue</u> et tu tomberas sur la prochaine étape qui est le symbole de l'eau avec une façade plutôt imposante.

-Découvre le nom de l'architecte en décodant ce rébus

R = 🕸 *x =* 🚜 *o=* ✯ *e=* ❤ *h=* 🐈 *d=* ✈

a= ✉ *s=* ☺ *L=* ✋ *i=* ✂ *N=* ❄ *P=* 🔒 *C=* 🌡

✉✋🔒🐈✯❄☺❤ ✈❤✋✉🌡🕸✯✂🚜

....

-A ton avis quel est cet animal aquatique que l'on retrouve sur la grande fontaine, pour cela résouds cette énigme et compte combien il y en a en tout ?

Le contraire de propre .....

Première de l'alphabet .....

« Lorsque l'on ne dit pas la vérité » .....

DRE

C'est une .....

Et il y en a .....

Maintenant que tu as déchiffré ce rébus, retourne-toi et passe à l'avant dernière étape de ton parcours.

Je suis une grande place. J'ai plusieurs noms différents. Je suis appelée : **la place de la République, la place des écuries mais aussi la place des ?**

▫ Pour t'aider voici l'indice :

▫ Compte les arbres et répond à cette énigme :
Durant les fêtes de Noël, on déguste mon fruit accompagné d'un vin chaud. ***Qui suis-je ?***

Le .....

Et je suis la place des.....

Nombre d'arbres : .....

Remonte petit à petit par <u>la Grande Rue</u> jusqu'à l'Office de Tourisme qui se trouve face à la vitrine de ce magasin, dont voici la façade.

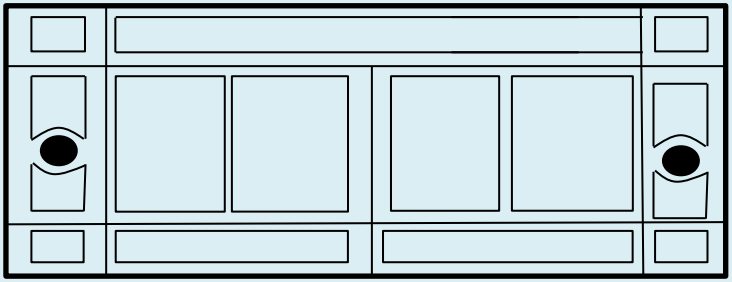

Autrefois, il y avait plus de 70 boutiques dans cette rue principale et les autres plus petites :

-3 bouchers

-10 épiceries

-Des dentellières

-5 cordonniers

-3 hôtels

Retourne à l'office de tourisme afin de savoir si oui ou non le petit chevalier Gyslain est digne de devenir un vrai et courageux chevalier !

Ainsi tu pourras accéder toi aussi au rang de Chevalier ambassadeur de la Petite Cité de Gy.

Je te remercie de m'avoir aidé à devenir un Grand Chevalier ! Grâce à toi, je connais maintenant tout le patrimoine et la culture de GY et mon père va être fier de moi !

Office de Tourisme des Monts de Gy
11 Grande rue
70700 GY
03 84 32 93 93
ot.montsdegy@orange.fr

Nom et prénom :

Adresse :

Code postal : Ville :

Adresse mail :

Et si l'Office de Tourisme est fermé, dépose tes coordonnées dans la boite aux lettres et je te renverrai ton diplôme.